

Junta Estatal de Caminos de BCS

Estado de Actividades

Del 01 al 31 de Julio del 2024

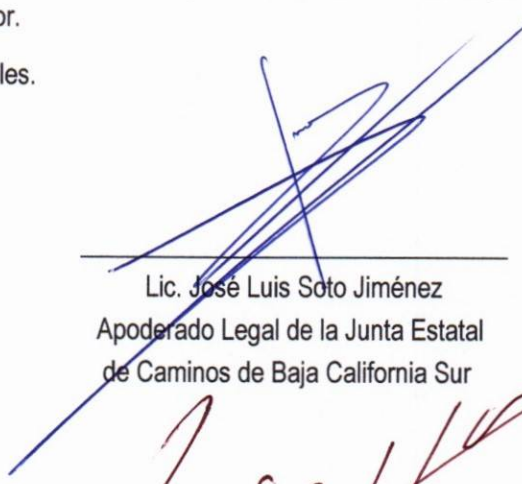
(Cifras en Pesos)


Concepto	2024	2023
<b>INGRESOS Y OTROS BENEFICIOS</b>		
<b>Ingresos de Gestión</b>		
Impuestos	-	-
Cuotas y Aportaciones de Seguridad Social		
Contribuciones de Mejoras		
Derechos		
Productos		
Aprovechamientos		
Ingresos por Venta de Bienes y Prestación de Servicios		
<b>Participaciones, Aportaciones, Convenios, Incentivos Derivados de la Colaboración Fiscal, Fondos Distintos de Aportaciones, Transferencias, Asignaciones, Subsidios y Subvenciones, y Pensiones y Jubilaciones</b>	<b>17,285,543.89</b>	<b>209,848,698.04</b>
Participaciones, Aportaciones, Convenios, Incentivos Derivados de la Colaboración Fiscal y Fondos Distintos de Aportaciones	10,363,144.10	130,044,566.21
Transferencias, Asignaciones, Subsidios y Subvenciones, y Pensiones y Jubilaciones	6,922,399.79	79,804,131.83
<b>Otros Ingresos y Beneficios</b>	<b>-</b>	<b>139,627.96</b>
Ingresos Financieros	-	4,902.18
Incremento por Variación de Inventarios	-	-
Disminución del Exceso de Estimaciones por Pérdida o Deterioro u Obsolescencia	-	-
Disminución del Exceso de Provisiones	-	-
Otros Ingresos y Beneficios Varios	-	134,725.78
<b>Total de Ingresos y Otros Beneficios</b>	<b>\$ 17,285,543.89</b>	<b>\$ 209,988,326.00</b>
<b>GASTOS Y OTRAS PÉRDIDAS</b>		
<b>Gastos de Funcionamiento</b>	<b>12,015,556.63</b>	<b>178,104,853.19</b>
Servicios Personales	6,528,354.16	66,989,162.74
Materiales y Suministros	2,256,605.34	71,150,169.66
Servicios Generales	3,230,597.13	39,965,520.79
<b>Transferencias, Asignaciones, Subsidios y Otras Ayudas</b>	<b>-</b>	<b>-</b>
Transferencias Internas y Asignaciones al Sector Público		
Transferencias al Resto del Sector Público		
Subsidios y Subvenciones		
Ayudas Sociales		
Pensiones y Jubilaciones		
Transferencias a Fideicomisos, Mandatos y Contratos Análogos		
Transferencias a la Seguridad Social		
Donativos		
Transferencias al Exterior		
<b>Participaciones y Aportaciones</b>	<b>-</b>	<b>-</b>
Participaciones		

Aportaciones		
Convenios		
<b>Intereses, Comisiones y Otros Gastos de la Deuda Pública</b>	-	-
Intereses de la Deuda Pública		
Comisiones de la Deuda Pública		
Gastos de la Deuda Pública		
Costo por Coberturas		
Ayos Financieros		
<b>Otros Gastos y Pérdidas Extraordinarias</b>		
Estimaciones, Depreciaciones, Deterioros, Obsolescencia y Amortizaciones	-	3,900.01
Provisiones		
Disminución de Inventarios		
Otros Gastos	-	3,900.01
<b>Inversión Pública</b>		
Inversión Pública no Capitalizable		
<b>Total de Gastos y Otras Pérdidas</b>	\$ 12,015,556.63	\$ 178,108,753.20
<b>Resultados del Ejercicio (Ahorro/Desahorro)</b>	\$ 5,269,987.26	\$ 31,879,572.80

Bajo protesta de decir verdad declaramos que los Estados Financieros y sus notas, son razonablemente correctos y son responsabilidad del emisor.

Firma de los responsables.

  
 Lic. José Luis Soto Jiménez  
 Apoderado Legal de la Junta Estatal  
 de Caminos de Baja California Sur

  
 Ing. Carlos Hernán Cortez Barrera  
 Subdirector Administrativo



Sello oficial del ENTE.

Junta Estatal de Caminos de BCS

Estado de Actividades

Del 01 de enero al 31 de Julio del 2024


(Cifras en Pesos)


Concepto	2024	2023
<b>INGRESOS Y OTROS BENEFICIOS</b>		
<b>Ingresos de Gestión</b>	-	-
Impuestos		
Cuotas y Aportaciones de Seguridad Social		
Contribuciones de Mejoras		
Derechos		
Productos		
Aprovechamientos		
Ingresos por Venta de Bienes y Prestación de Servicios		
<b>Participaciones, Aportaciones, Convenios, Incentivos Derivados de la Colaboración Fiscal, Fondos Distintos de Aportaciones, Transferencias, Asignaciones, Subsidios y Subvenciones, y Pensiones y Jubilaciones</b>	<b>108,757,457.37</b>	<b>209,848,698.04</b>
Participaciones, Aportaciones, Convenios, Incentivos Derivados de la Colaboración Fiscal y Fondos Distintos de Aportaciones	66,607,001.75	130,044,566.21
Transferencias, Asignaciones, Subsidios y Subvenciones, y Pensiones y Jubilaciones	42,150,455.62	79,804,131.83
<b>Otros Ingresos y Beneficios</b>	<b>8,936.54</b>	<b>139,627.96</b>
Ingresos Financieros	250.78	4,902.18
Incremento por Variación de Inventarios	-	-
Disminución del Exceso de Estimaciones por Pérdida o Deterioro u Obsolescencia	-	-
Disminución del Exceso de Provisiones	-	-
Otros Ingresos y Beneficios Varios	8,685.76	134,725.78
<b>Total de Ingresos y Otros Beneficios</b>	<b>\$ 108,766,393.91</b>	<b>\$ 209,988,326.00</b>
<b>GASTOS Y OTRAS PÉRDIDAS</b>		
<b>Gastos de Funcionamiento</b>	<b>97,766,983.33</b>	<b>178,104,853.19</b>
Servicios Personales	38,354,967.11	66,989,162.74
Materiales y Suministros	26,450,204.37	71,150,169.66
Servicios Generales	32,961,811.85	39,965,520.79
<b>Transferencias, Asignaciones, Subsidios y Otras Ayudas</b>	<b>-</b>	<b>-</b>
Transferencias Internas y Asignaciones al Sector Público		
Transferencias al Resto del Sector Público		
Subsidios y Subvenciones		
Ayudas Sociales		
Pensiones y Jubilaciones		
Transferencias a Fideicomisos, Mandatos y Contratos Análogos		
Transferencias a la Seguridad Social		
Donativos		
Transferencias al Exterior		
<b>Participaciones y Aportaciones</b>	<b>-</b>	<b>-</b>
Participaciones		

Aportaciones		
Convenios		
<b>Intereses, Comisiones y Otros Gastos de la Deuda Pública</b>		
Intereses de la Deuda Pública		
Comisiones de la Deuda Pública		
Gastos de la Deuda Pública		
Costo por Coberturas		
Apoyos Financieros		
<b>Otros Gastos y Pérdidas Extraordinarias</b>		
Estimaciones, Depreciaciones, Deterioros, Obsolescencia y Amortizaciones	-	3,900.01
Provisiones		
Disminución de Inventarios		
Otros Gastos	-	3,900.01
<b>Inversión Pública</b>		
Inversión Pública no Capitalizable		
<b>Total de Gastos y Otras Pérdidas</b>	\$ 97,766,983.33	\$ 178,108,753.20
<b>Resultados del Ejercicio (Ahorro/Desahorro)</b>	\$ 10,999,410.58	\$ 31,879,572.80

Bajo protesta de decir verdad declaramos que los Estados Financieros y sus notas, son razonablemente correctos y son responsabilidad del emisor.

Firma de los responsables.

  
 Lic. José Luis Soto Jiménez  
 Apoderado Legal de la Junta Estatal  
 de Caminos de Baja California Sur

  
 Ing. Carlos Hernán Cortez Barrera  
 Subdirector Administrativo

Sello oficial del ENTE.

## Junta Estatal de Caminos de BCS

## Estado de Actividades

Del 01 al 31 de Agosto del 2024

(Cifras en Pesos)

Concepto	2024	2023
<b>INGRESOS Y OTROS BENEFICIOS</b>		
<b>Ingresos de Gestión</b>		
Impuestos	-	-
Cuotas y Aportaciones de Seguridad Social		
Contribuciones de Mejoras		
Derechos		
Productos		
Aprovechamientos		
Ingresos por Venta de Bienes y Prestación de Servicios		
<b>Participaciones, Aportaciones, Convenios, Incentivos Derivados de la Colaboración Fiscal, Fondos Distintos de Aportaciones, Transferencias, Asignaciones, Subsidios y Subvenciones, y Pensiones y Jubilaciones</b>	<b>7,924,369.58</b>	<b>209,848,698.04</b>
Participaciones, Aportaciones, Convenios, Incentivos Derivados de la Colaboración Fiscal y Fondos Distintos de Aportaciones	1,634,565.38	130,044,566.21
Transferencias, Asignaciones, Subsidios y Subvenciones, y Pensiones y Jubilaciones	6,289,804.20	79,804,131.83
<b>Otros Ingresos y Beneficios</b>	<b>-</b>	<b>139,627.96</b>
Ingresos Financieros	-	4,902.18
Incremento por Variación de Inventarios	-	-
Disminución del Exceso de Estimaciones por Pérdida o Deterioro u Obsolescencia	-	-
Disminución del Exceso de Provisiones	-	-
Otros Ingresos y Beneficios Varios	-	134,725.78
<b>Total de Ingresos y Otros Beneficios</b>	<b>\$ 7,924,369.58</b>	<b>\$ 209,988,326.00</b>
<b>GASTOS Y OTRAS PÉRDIDAS</b>		
<b>Gastos de Funcionamiento</b>	<b>9,684,561.58</b>	<b>178,104,853.19</b>
Servicios Personales	5,808,071.61	66,989,162.74
Materiales y Suministros	1,379,318.29	71,150,169.66
Servicios Generales	2,497,171.68	39,965,520.79
<b>Transferencias, Asignaciones, Subsidios y Otras Ayudas</b>	<b>-</b>	<b>-</b>
Transferencias Internas y Asignaciones al Sector Público		
Transferencias al Resto del Sector Público		
Subsidios y Subvenciones		
Ayudas Sociales		
Pensiones y Jubilaciones		
Transferencias a Fideicomisos, Mandatos y Contratos Análogos		
Transferencias a la Seguridad Social		
Donativos		
Transferencias al Exterior		
<b>Participaciones y Aportaciones</b>	<b>-</b>	<b>-</b>
Participaciones		

Aportaciones		
Convenios		
<b>Intereses, Comisiones y Otros Gastos de la Deuda Pública</b>		
Intereses de la Deuda Pública		
Comisiones de la Deuda Pública		
Gastos de la Deuda Pública		
Costo por Coberturas		
Apoyos Financieros		
<b>Otros Gastos y Pérdidas Extraordinarias</b>		
Estimaciones, Depreciaciones, Deterioros, Obsolescencia y Amortizaciones	-	3,900.01
Provisiones		
Disminución de Inventarios		
Otros Gastos	-	3,900.01
<b>Inversión Pública</b>		
Inversión Pública no Capitalizable		
<b>Total de Gastos y Otras Pérdidas</b>	<b>\$ 9,684,561.58</b>	<b>\$ 178,108,753.20</b>
<b>Resultados del Ejercicio (Ahorro/Desahorro)</b>	<b>-\$ 1,760,192.00</b>	<b>\$ 31,879,572.80</b>

Bajo protesta de decir verdad declaramos que los Estados Financieros y sus notas, son razonablemente correctos y son responsabilidad del emisor.

Firma de los responsables.

Ing. Jorge Alberto Cota Perez  
Director General

Ing. Carlos Hernán Cortez Barrera  
Subdirector Administrativo



JUNTA ESTATAL  
DE CAMINOS  
LA PAZ, B.C.S.

Sello oficial del ENTE.


Junta Estatal de Caminos de BCS  
Estado de Actividades  
Del 01 de enero al 31 de Agosto del 2024  
(Cifras en Pesos)


Concepto	2024	2023
<b>INGRESOS Y OTROS BENEFICIOS</b>		
<b>Ingresos de Gestión</b>	-	-
Impuestos		
Cuotas y Aportaciones de Seguridad Social		
Contribuciones de Mejoras		
Derechos		
Productos		
Aprovechamientos		
Ingresos por Venta de Bienes y Prestación de Servicios		
<b>Participaciones, Aportaciones, Convenios, Incentivos Derivados de la Colaboración Fiscal, Fondos Distintos de Aportaciones, Transferencias, Asignaciones, Subsidios y Subvenciones, y Pensiones y Jubilaciones</b>	<b>116,681,826.95</b>	<b>209,848,698.04</b>
Participaciones, Aportaciones, Convenios, Incentivos Derivados de la Colaboración Fiscal y Fondos Distintos de Aportaciones	68,241,567.13	130,044,566.21
Transferencias, Asignaciones, Subsidios y Subvenciones, y Pensiones y Jubilaciones	48,440,259.82	79,804,131.83
<b>Otros Ingresos y Beneficios</b>	<b>8,936.54</b>	<b>139,627.96</b>
Ingresos Financieros	250.78	4,902.18
Incremento por Variación de Inventarios	-	-
Disminución del Exceso de Estimaciones por Pérdida o Deterioro u Obsolescencia	-	-
Disminución del Exceso de Provisiones	-	-
Otros Ingresos y Beneficios Varios	8,685.76	134,725.78
<b>Total de Ingresos y Otros Beneficios</b>	<b>\$ 116,690,763.49</b>	<b>\$ 209,988,326.00</b>
<b>GASTOS Y OTRAS PÉRDIDAS</b>		
<b>Gastos de Funcionamiento</b>	<b>107,352,587.34</b>	<b>178,104,853.19</b>
Servicios Personales	44,163,038.72	66,989,162.74
Materiales y Suministros	27,733,001.09	71,150,169.66
Servicios Generales	35,456,547.53	39,965,520.79
<b>Transferencias, Asignaciones, Subsidios y Otras Ayudas</b>	-	-
Transferencias Internas y Asignaciones al Sector Público		
Transferencias al Resto del Sector Público		
Subsidios y Subvenciones		
Ayudas Sociales		
Pensiones y Jubilaciones		
Transferencias a Fideicomisos, Mandatos y Contratos Análogos		
Transferencias a la Seguridad Social		
Donativos		
Transferencias al Exterior		
<b>Participaciones y Aportaciones</b>	-	-
Participaciones		

Aportaciones		
Convenios		
<b>Intereses, Comisiones y Otros Gastos de la Deuda Pública</b>		
Intereses de la Deuda Pública		
Comisiones de la Deuda Pública		
Gastos de la Deuda Pública		
Costo por Coberturas		
Apoyos Financieros		
<b>Otros Gastos y Pérdidas Extraordinarias</b>		
Estimaciones, Depreciaciones, Deterioros, Obsolescencia y Amortizaciones	-	3,900.01
Provisiones		
Disminución de Inventarios		
Otros Gastos	-	3,900.01
<b>Inversión Pública</b>		
Inversión Pública no Capitalizable		
<b>Total de Gastos y Otras Pérdidas</b>	<b>\$ 107,352,587.34</b>	<b>\$ 178,108,753.20</b>
<b>Resultados del Ejercicio (Ahorro/Desahorro)</b>	<b>\$ 9,338,176.15</b>	<b>\$ 31,879,572.80</b>

Bajo protesta de decir verdad declaramos que los Estados Financieros y sus notas, son razonablemente correctos y son responsabilidad del emisor.

Firma de los responsables.

  
 \_\_\_\_\_  
 Ing. Jorge Alberto Cota Perez  
 Director General

  
 \_\_\_\_\_  
 Ing. Carlos Hernán Cortez Barrera  
 Subdirector Administrativo



**JUNTA ESTATAL  
 DE CAMINOS  
 LA PAZ, B.C.S.**

Sello oficial del ENTE.



Junta Estatal de Caminos de BCS

Estado de Actividades

Del 01 al 30 de Septiembre del 2024

(Cifras en Pesos)


Concepto	2024	2023
<b>INGRESOS Y OTROS BENEFICIOS</b>		
<b>Ingresos de Gestión</b>		
Impuestos	-	-
Cuotas y Aportaciones de Seguridad Social		
Contribuciones de Mejoras		
Derechos		
Productos		
Aprovechamientos		
Ingresos por Venta de Bienes y Prestación de Servicios		
<b>Participaciones, Aportaciones, Convenios, Incentivos Derivados de la Colaboración Fiscal, Fondos Distintos de Aportaciones, Transferencias, Asignaciones, Subsidios y Subvenciones, y Pensiones y Jubilaciones</b>	<b>17,256,664.69</b>	<b>209,848,698.04</b>
Participaciones, Aportaciones, Convenios, Incentivos Derivados de la Colaboración Fiscal y Fondos Distintos de Aportaciones	11,017,460.08	130,044,566.21
Transferencias, Asignaciones, Subsidios y Subvenciones, y Pensiones y Jubilaciones	6,239,204.61	79,804,131.83
<b>Otros Ingresos y Beneficios</b>		
Ingresos Financieros	-	139,627.96
Incremento por Variación de Inventarios	-	4,902.18
Disminución del Exceso de Estimaciones por Pérdida o Deterioro u Obsolescencia	-	-
Disminución del Exceso de Provisiones	-	-
Otros Ingresos y Beneficios Varios	-	134,725.78
<b>Total de Ingresos y Otros Beneficios</b>	<b>\$ 17,256,664.69</b>	<b>\$ 209,988,326.00</b>
<b>GASTOS Y OTRAS PÉRDIDAS</b>		
<b>Gastos de Funcionamiento</b>		
Servicios Personales	10,498,301.25	178,104,853.19
Materiales y Suministros	5,604,048.74	66,989,162.74
Servicios Generales	3,921,230.03	71,150,169.66
	973,022.48	39,965,520.79
<b>Transferencias, Asignaciones, Subsidios y Otras Ayudas</b>		
Transferencias Internas y Asignaciones al Sector Público	-	-
Transferencias al Resto del Sector Público		
Subsidios y Subvenciones		
Ayudas Sociales		
Pensiones y Jubilaciones		
Transferencias a Fideicomisos, Mandatos y Contratos Análogos		
Transferencias a la Seguridad Social		
Donativos		
Transferencias al Exterior		
<b>Participaciones y Aportaciones</b>		
Participaciones	-	-

Aportaciones		
Convenios		
<b>Intereses, Comisiones y Otros Gastos de la Deuda Pública</b>	-	-
Intereses de la Deuda Pública		
Comisiones de la Deuda Pública		
Gastos de la Deuda Pública		
Costo por Coberturas		
Apoyos Financieros		
<b>Otros Gastos y Pérdidas Extraordinarias</b>		
Estimaciones, Depreciaciones, Deterioros, Obsolescencia y Amortizaciones	-	3,900.01
Provisiones		
Disminución de Inventarios		
Otros Gastos	-	3,900.01
<b>Inversión Pública</b>		
Inversión Pública no Capitalizable		
<b>Total de Gastos y Otras Pérdidas</b>	<b>\$ 10,498,301.25</b>	<b>\$ 178,108,753.20</b>
<b>Resultados del Ejercicio (Ahorro/Desahorro)</b>	<b>\$ 6,758,363.44</b>	<b>\$ 31,879,572.80</b>

Bajo protesta de decir verdad declaramos que los Estados Financieros y sus notas, son razonablemente correctos y son responsabilidad del emisor.

Firma de los responsables.

  
 \_\_\_\_\_  
 Ing. Jorge Alberto Cota Perez  
 Director General

  
 \_\_\_\_\_  
 Ing. Carlos Hernán Cortez Barrera  
 Subdirector Administrativo



Sello oficial del ENTE.

Junta Estatal de Caminos de BCS

Estado de Actividades

Del 01 de enero al 30 de Septiembre del 2024

(Cifras en Pesos)

Concepto	2024	2023
<b>INGRESOS Y OTROS BENEFICIOS</b>		
<b>Ingresos de Gestión</b>		
Impuestos		
Cuotas y Aportaciones de Seguridad Social		
Contribuciones de Mejoras		
Derechos		
Productos		
Aprovechamientos		
Ingresos por Venta de Bienes y Prestación de Servicios		
<b>Participaciones, Aportaciones, Convenios, Incentivos Derivados de la Colaboración Fiscal, Fondos Distintos de Aportaciones, Transferencias, Asignaciones, Subsidios y Subvenciones, y Pensiones y Jubilaciones</b>	<b>133,938,491.64</b>	<b>209,848,698.04</b>
Participaciones, Aportaciones, Convenios, Incentivos Derivados de la Colaboración Fiscal y Fondos Distintos de Aportaciones	79,259,027.21	130,044,566.21
Transferencias, Asignaciones, Subsidios y Subvenciones, y Pensiones y Jubilaciones	54,679,464.43	79,804,131.83
<b>Otros Ingresos y Beneficios</b>	<b>8,936.54</b>	<b>139,627.96</b>
Ingresos Financieros	250.78	4,902.18
Incremento por Variación de Inventarios	-	-
Disminución del Exceso de Estimaciones por Pérdida o Deterioro u Obsolescencia	-	-
Disminución del Exceso de Provisiones	-	-
Otros Ingresos y Beneficios Varios	8,685.76	134,725.78
<b>Total de Ingresos y Otros Beneficios</b>	<b>\$ 133,947,428.18</b>	<b>\$ 209,988,326.00</b>
<b>GASTOS Y OTRAS PÉRDIDAS</b>		
<b>Gastos de Funcionamiento</b>	<b>117,850,888.59</b>	<b>178,104,853.19</b>
Servicios Personales	49,767,087.46	66,989,162.74
Materiales y Suministros	31,654,231.12	71,150,169.66
Servicios Generales	36,429,570.01	39,965,520.79
<b>Transferencias, Asignaciones, Subsidios y Otras Ayudas</b>	<b>-</b>	<b>-</b>
Transferencias Internas y Asignaciones al Sector Público		
Transferencias al Resto del Sector Público		
Subsidios y Subvenciones		
Ayudas Sociales		
Pensiones y Jubilaciones		
Transferencias a Fideicomisos, Mandatos y Contratos Análogos		
Transferencias a la Seguridad Social		
Donativos		
Transferencias al Exterior		
<b>Participaciones y Aportaciones</b>	<b>-</b>	<b>-</b>
Participaciones		

Aportaciones		
Convenios		
<b>Intereses, Comisiones y Otros Gastos de la Deuda Pública</b>		
Intereses de la Deuda Pública		
Comisiones de la Deuda Pública		
Gastos de la Deuda Pública		
Costo por Coberturas		
Apoyos Financieros		
<b>Otros Gastos y Pérdidas Extraordinarias</b>		
Estimaciones, Depreciaciones, Deterioros, Obsolescencia y Amortizaciones	-	3,900.01
Provisiones		
Disminución de Inventarios		
Otros Gastos	-	3,900.01
<b>Inversión Pública</b>		
Inversión Pública no Capitalizable		
<b>Total de Gastos y Otras Pérdidas</b>	\$ 117,850,888.59	\$ 178,108,753.20
<b>Resultados del Ejercicio (Ahorro/Desahorro)</b>	\$ 16,096,539.59	\$ 31,879,572.80

Bajo protesta de decir verdad declaramos que los Estados Financieros y sus notas, son razonablemente correctos y son responsabilidad del emisor.

Firma de los responsables.

Ing. Jorge Alberto Cota Perez  
Director General

Ing. Carlos Hernán Cortez Barrera  
Subdirector Administrativo



Sello oficial del ENTE.