

Junta Estatal de Caminos de BCS
 Estado Analítico del Activo
 Del 01 de enero al 31 de Agosto del 2024
 (Cifras en Pesos)


Concepto	Saldo Inicial	Cargos del Periodo	Abonos del Periodo	Saldo Final	Variación del Periodo
ACTIVO	120,356,252.21	312,832,047.61	322,748,847.44	110,439,452.38	-9,916,799.83
Activo Circulante	27,812,993.33	310,394,662.77	322,748,847.44	15,458,808.66	-12,354,184.67
Efectivo y Equivalentes	12,526,119.09	188,563,343.22	186,803,675.08	14,285,787.23	1,759,668.14
Derechos a Recibir Efectivo o Equivalentes	15,260,874.32	121,600,297.88	135,703,230.55	1,157,941.65	-14,102,932.67
Derechos a Recibir Bienes o Servicios	25,999.92	231,021.67	241,941.81	15,079.78	-10,920.14
Inventarios	0.00	0.00	0.00	0.00	0.00
Almacenes	0.00	0.00	0.00	0.00	0.00
Estimación por Pérdida o Deterioro de Activos Circulantes	0.00	0.00	0.00	0.00	0.00
Otros Activos Circulantes	0.00	0.00	0.00	0.00	0.00
Activo No Circulante	92,543,258.88	2,437,384.84	0.00	94,980,643.72	2,437,384.84
Inversiones Financieras a Largo Plazo	0.00	0.00	0.00	0.00	0.00
Derechos a Recibir Efectivo o Equivalentes a Largo Plazo	80,478,351.66	2,246,796.06	0.00	82,725,147.72	2,246,796.06
Bienes Inmuebles, Infraestructura y Construcciones en Proceso	12,059,796.38	190,588.78	0.00	12,250,387.16	190,588.78
Bienes Muebles	5,108.84	0.00	0.00	5,108.84	0.00
Activos Intangibles	0.00	0.00	0.00	0.00	0.00
Depreciación, Deterioro y Amortización Acumulada de Bienes	0.00	0.00	0.00	0.00	0.00
Activos Diferidos	0.00	0.00	0.00	0.00	0.00
Estimación por Pérdida o Deterioro de Activos no Circulantes	0.00	0.00	0.00	0.00	0.00
Otros Activos no Circulantes	0.00	0.00	0.00	0.00	0.00

Bajo protesta de decir verdad declaramos que los Estados Financieros y sus notas, son razonablemente correctos y son responsabilidad del emisor.

Firma de los responsables


 Ing. Jorge Alberto Cota Pérez
 Director General




 Ing. Carlos Hernán Cortez Barrera
 Subdirector Administrativo


Sello oficial del ENTE.


Junta Estatal de Caminos de BCS
 Estado Analítico del Activo
 Del 01 de enero al 31 de Julio del 2024
 (Cifras en Pesos)

Concepto	Saldo Inicial	Cargos del Periodo	Abonos del Periodo	Saldo Final	Variación del Periodo
ACTIVO	120,356,252.21	285,816,407.90	293,732,591.87	112,440,068.24	-7,916,183.97
Activo Circulante	27,812,993.33	283,379,023.06	293,732,591.87	17,459,424.52	-10,353,568.81
Efectivo y Equivalentes	12,526,119.09	170,069,162.10	173,870,825.11	8,724,456.08	-3,801,663.01
Derechos a Recibir Efectivo o Equivalentes	15,260,874.32	113,078,839.29	119,644,149.35	8,695,564.26	-6,565,310.06
Derechos a Recibir Bienes o Servicios	25,999.92	231,021.67	217,617.41	39,404.18	13,404.26
Inventarios	0.00	0.00	0.00	0.00	0.00
Almacenes	0.00	0.00	0.00	0.00	0.00
Estimación por Pérdida o Deterioro de Activos Circulantes	0.00	0.00	0.00	0.00	0.00
Otros Activos Circulantes	0.00	0.00	0.00	0.00	0.00
Activo No Circulante	92,543,258.88	2,437,384.84	0.00	94,980,643.72	2,437,384.84
Inversiones Financieras a Largo Plazo	0.00	0.00	0.00	0.00	0.00
Derechos a Recibir Efectivo o Equivalentes a Largo Plazo	0.00	0.00	0.00	0.00	0.00
Bienes Inmuebles, Infraestructura y Construcciones en Proceso	80,478,351.66	2,246,796.06	0.00	82,725,147.72	2,246,796.06
Bienes Muebles	12,059,798.38	190,588.78	0.00	12,250,387.16	190,588.78
Activos Intangibles	5,108.84	0.00	0.00	5,108.84	0.00
Depreciación, Deterioro y Amortización Acumulada de Bienes	0.00	0.00	0.00	0.00	0.00
Activos Diferidos	0.00	0.00	0.00	0.00	0.00
Estimación por Pérdida o Deterioro de Activos no Circulantes	0.00	0.00	0.00	0.00	0.00
Otros Activos no Circulantes	0.00	0.00	0.00	0.00	0.00

Bajo protesta de decir verdad declaramos que los Estados Financieros y sus notas, son razonablemente correctos y son responsabilidad del emisor.

Firma de los responsables


 Lic. José Luis Soto Jiménez
 Apoderado Legal de la Junta Estatal
 de Caminos de Baja California Sur


 Ing. Carlos Hernán Cortez Barrera
 Subdirector Administrativo



Sello oficial del ENTE.

Junta Estatal de Caminos de BCS
Estado Analítico del Activo
Del 01 de enero al 30 de Septiembre del 2024
(Cifras en Pesos)

Concepto	Saldo Inicial	Cargos del Periodo	Abonos del Periodo	Saldo Final	Variación del Periodo
ACTIVO					
Activo Circulante	120,356,252.21	340,312,028.72	343,848,966.49	116,819,314.44	-3,536,937.77
Efectivo y Equivalentes	27,812,993.33	337,651,755.92	343,848,966.49	21,815,782.76	-5,997,210.57
Derechos a Recibir Efectivo o Equivalentes	12,528,119.09	198,212,988.48	200,659,534.22	10,079,573.35	-2,446,545.74
Derechos a Recibir Bienes o Servicios	15,260,874.32	139,400,222.77	142,947,490.46	11,713,606.63	-3,547,267.69
Inventarios	25,999.92	238,544.67	241,941.81	22,602.78	-3,397.14
Almacenes	0.00	0.00	0.00	0.00	0.00
Estimación por Pérdida o Deterioro de Activos Circulantes	0.00	0.00	0.00	0.00	0.00
Otros Activos Circulantes	0.00	0.00	0.00	0.00	0.00
Activo No Circulante					
Inversiones Financieras a Largo Plazo	92,543,258.88	2,460,272.80	0.00	95,003,531.68	2,460,272.80
Derechos a Recibir Efectivo o Equivalentes a Largo Plazo	0.00	0.00	0.00	0.00	0.00
Bienes Inmuebles, Infraestructura y Construcciones en Proceso	80,478,351.66	2,246,796.06	0.00	82,725,147.72	2,246,796.06
Bienes Muebles	12,059,798.38	213,476.74	0.00	12,273,275.12	213,476.74
Activos Intangibles	5,108.84	0.00	0.00	5,108.84	0.00
Depreciación, Deterioro y Amortización Acumulada de Bienes	0.00	0.00	0.00	0.00	0.00
Activos Diferidos	0.00	0.00	0.00	0.00	0.00
Estimación por Pérdida o Deterioro de Activos no Circulantes	0.00	0.00	0.00	0.00	0.00
Otros Activos no Circulantes	0.00	0.00	0.00	0.00	0.00

Bajo protesta de decir verdad declaramos que los Estados Financieros y sus notas, son razonablemente correctos y son responsabilidad del emisor.
Firma de los responsables

Ing. Jorge Alberto Cota Pérez
Director General

Ing. Carlos Herman Cortez Barrera
Subdirector Administrativo



JUNTA ESTATAL
DE CAMINOS
LA PAZ, B.C.S.

Sello oficial del ENTE.